

Тип журналов в системе PromUC: Журнал событий

Записывает все события которые происходили в системе и служит для того, чтобы вести статистику и анализировать результаты событий произошедших за определенный период.

На основе данного журнала, можно выстроить тренды, провести более детальный и гибкий анализ определенных процессов.

Конфигурация данного журнала выглядит следующим образом:

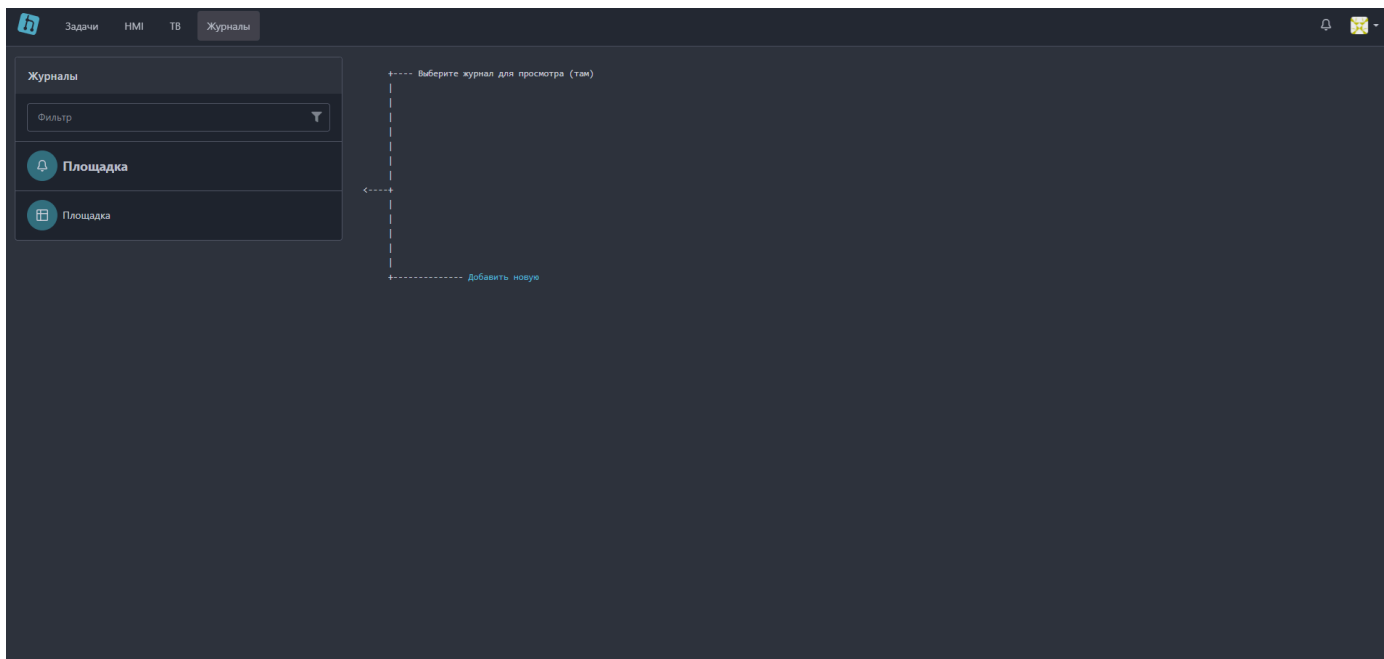
```
main demo-new / journal / area .yaml
8 строки | 138 B | YAML : table
1 ---
2 class: areaL...
3 description: Площадка
4 filter: null
5 fw_api: http://framework/api/
6 order: id-
7 yamltypes: table
8 ---
```

Все данные берутся из базы данных, сама конфигурация создана для пользователя - который может гибко ей управлять:

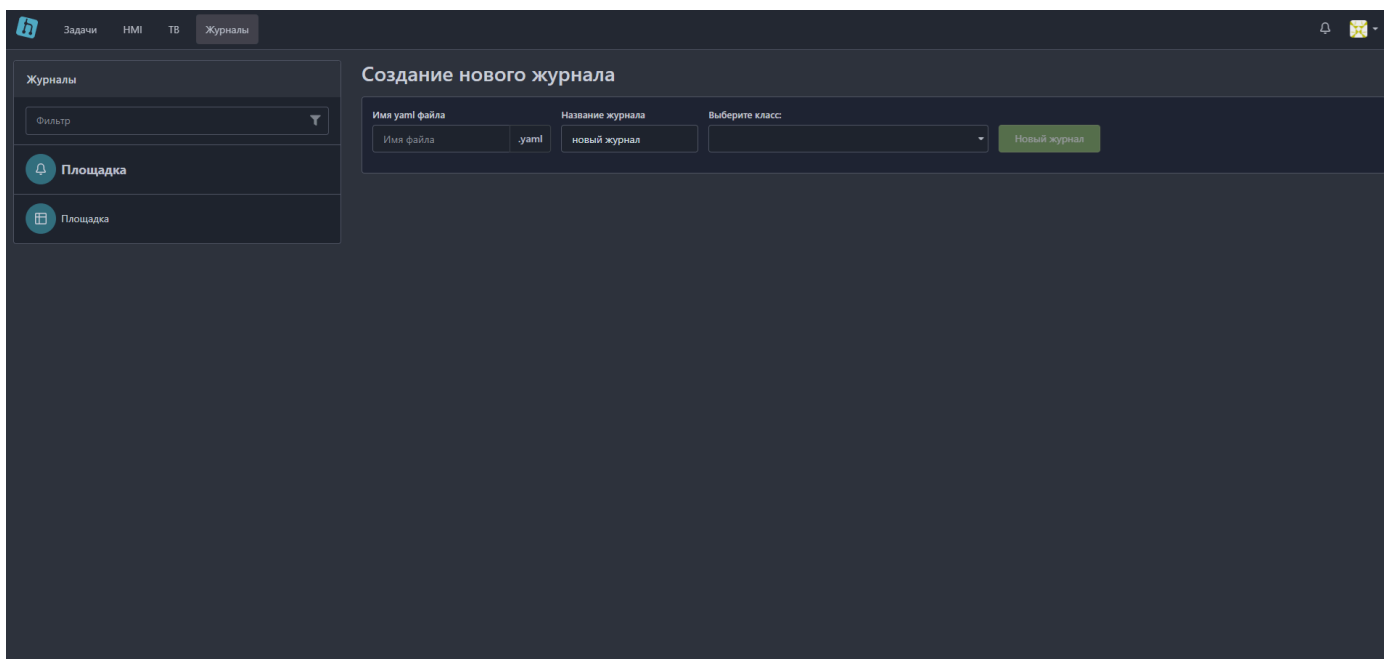
The screenshot shows the 'Журналы' (Logs) section of the PromUC interface. A sidebar on the left contains a filter and a list of journal types, with 'Площадка' (Area) selected. The main area displays the configuration for the 'Площадка' journal, which is set to 'table' type. Below the configuration is a table listing the objects associated with this journal.

Код	Класс-владелец	Объекты-помощники	id	Название	Позиция по ген. плану
#id	owner_id	helpers	idArea	name	position
20000165	Площадка	□	13	Площадка отключающей арматуры ДКС	70
20000164	Площадка	□	12	Склад дизтоплива	67
20000163	Площадка	□	11	Азотная станция	15a
20000162	Площадка	□	10	Установка свечей рассеивания	14
20000161	Площадка	□	9	Установка свечных сепараторов	13
20000160	Площадка	□	8	Установка аварийных емкостей V=2×80 м3	11
20000159	Площадка	□	7	Установка горизонтального факела	9
20000158	Площадка	□	6	Установка свечи с гидрозатвором	8
20000157	Площадка	□	5	Установка приемно-дренажной емкости V= 40 м3	7
20000156	Площадка	□	4	Установка расходных емкостей V=4×100 м3	6

При открытии вкладки "Журнал" в левой верхней части экрана, пользователь увидит следующую картину:

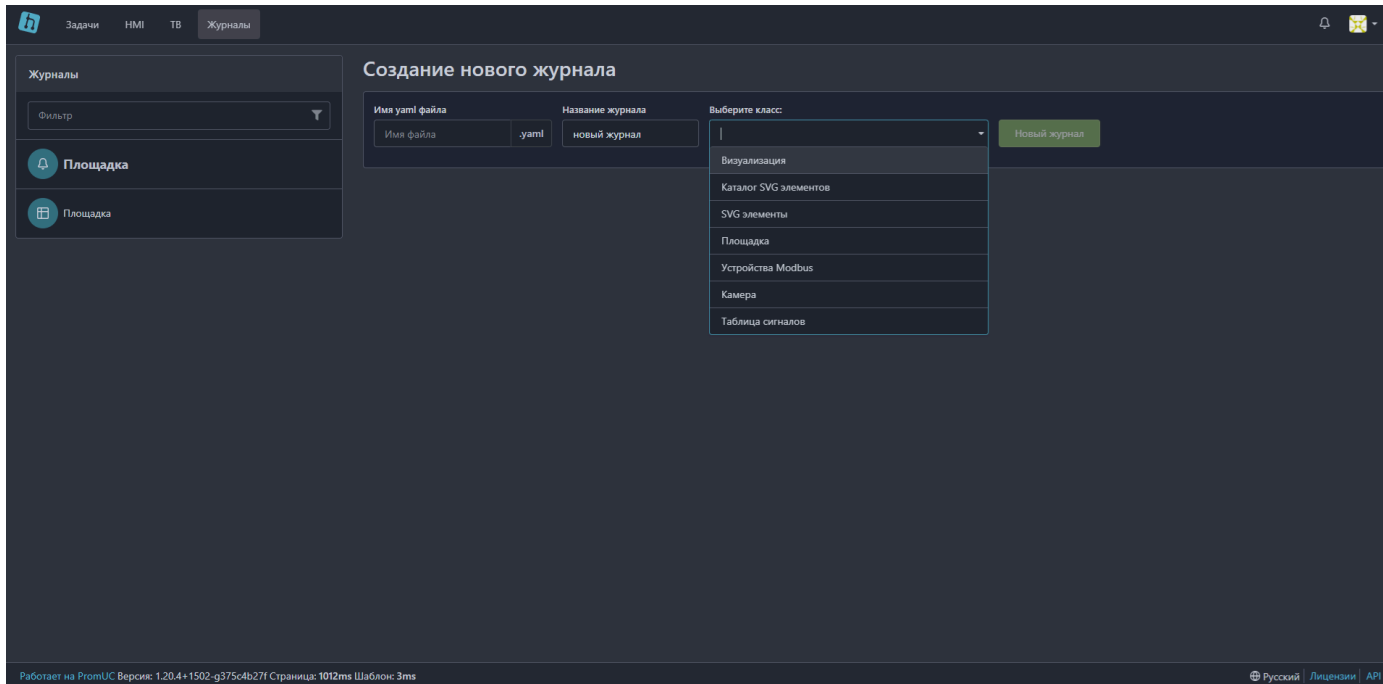


Если нажать на кнопку "Добавить новую", то пользователю представится возможность выбрать нужную ему конфигурацию:



При выборе класса, можно сразу подобрать готовую конфигурацию и добавить ее, либо ввести в

ручную:



В левой части есть фильтр с поиском необходимой нам конфигурации журнала (ранее созданного).

О компании ПРОТЕЙ Технологии

Компания ПРОТЕЙ Технологии входит в российский IT-холдинг ПРОТЕЙ и занимается реализацией программно-аппаратных продуктов для корпоративного сегмента рынка. ПРОТЕЙ ТЛ предлагает решения для создания и модернизации корпоративной связи на предприятиях из сферы объединённых коммуникаций, телефонии, ВКС-систем и системы управления и мониторинга инфраструктуры предприятий. Решения ПРОТЕЙ разработаны в полном соответствии с международными стандартами и отвечают всем современным требованиям, предъявляемым к объединённым корпоративным коммуникациям.