ПРОТЕЙ ТЕХНОЛОГИИ
197342, г. Санкт-Петербург,
ул. Белоостровская, д. 6,
литер А, помещ. 30-Н, офис 615
Тел.: +7 (812) 401-63-25
E-mail: sales@protei.ru
Сайт: tl.protei.ru

Версия документа
от 17.08.2025

Сетевая конференция

Установить заказ подключения к Сетевой конференции в профиле Абонента №1 в Web-интерфейсе ImSwitch5:

Перейти в PBX и выбрать меню «Групповые настройки абонентов».

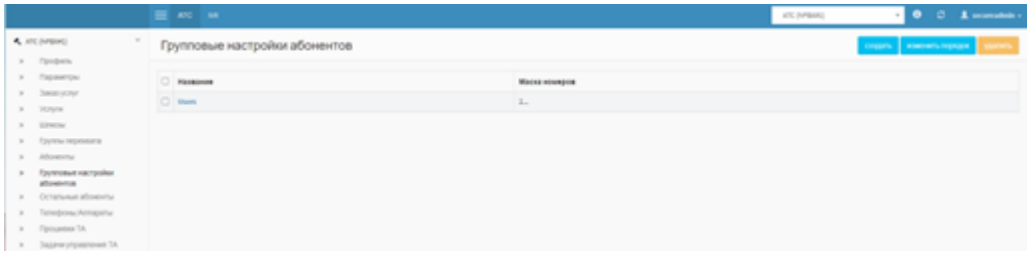

Выбрать группу можно путем нажатия на ее название. Следует перейти к секции «Прочие услуги».

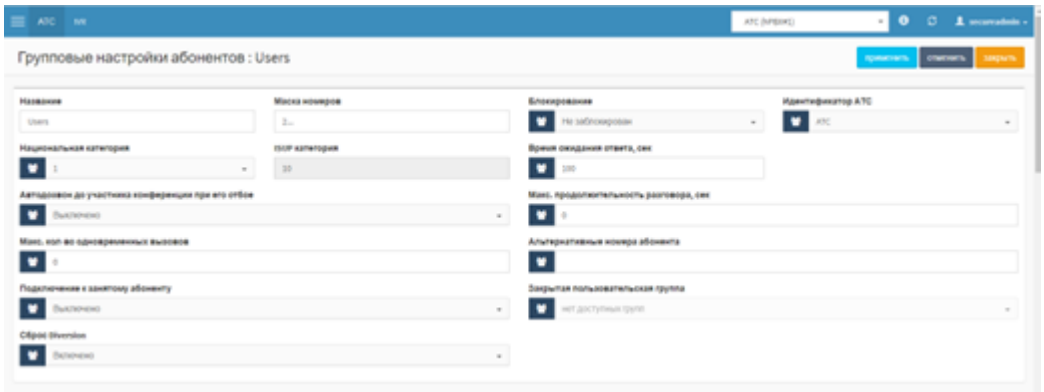

Настроить услугу «Сетевая конференция». Включить услугу для группы абонентов, отменить разрушения при выходе создателя и применить изменения.

197342, г. Санкт-Петербург,
ул. Белоостровская, д. 6,
литер А, помещ. 30-Н, офис 615

Тел.: +7 (812) 401-63-25
E-mail: sales@protei.ru
Сайт: tl.protei.ru

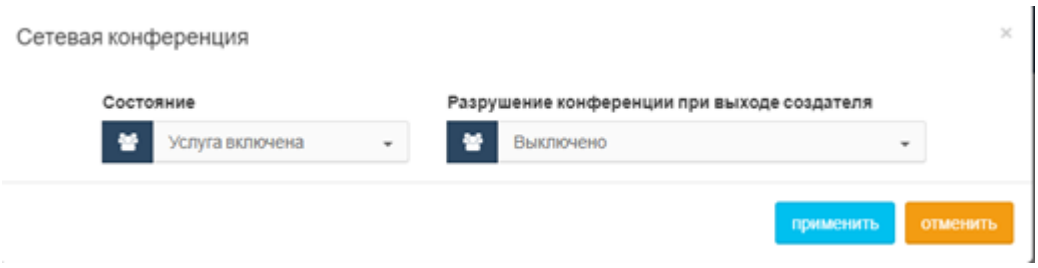

Для телефонов Yealink:

Перейти в веб-интерфейс настроек ТА абонента №2.

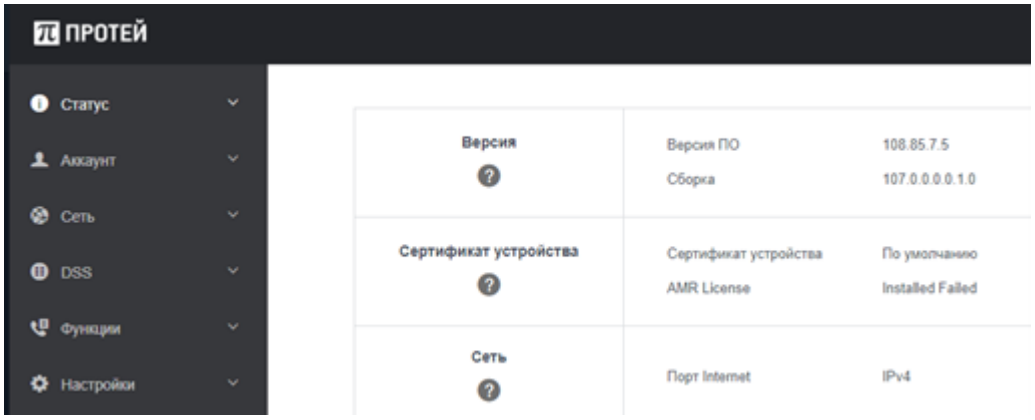

Выбрать вкладку «Аккаунт» и в секции «Дополнительно» из списка выбрать абонента №2.

197342, г. Санкт-Петербург,
ул. Белоостровская, д. 6,
литер А, помещ. 30-Н, офис 615

Тел.: +7 (812) 401-63-25
E-mail: sales@protei.ru
Сайт: tl.protei.ru

Версия документа
от 17.08.2025

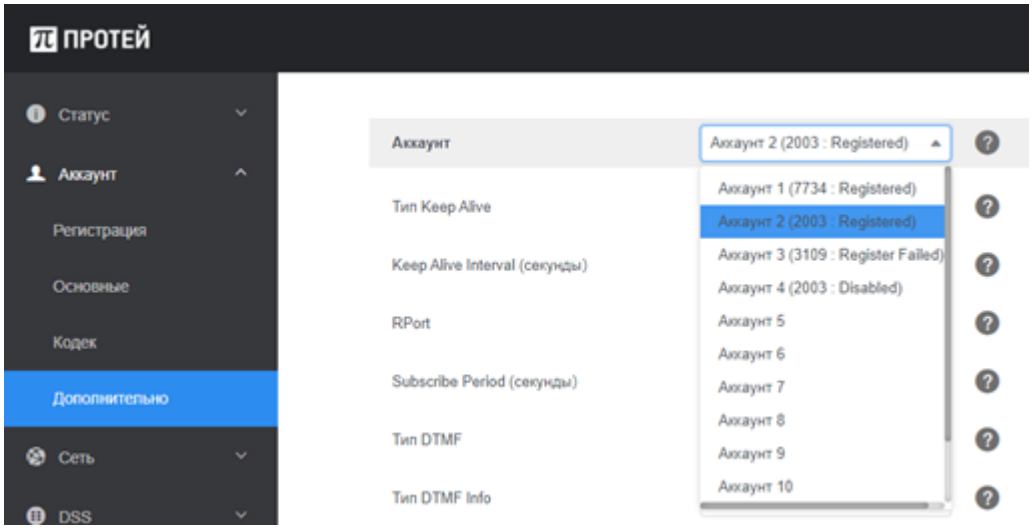

В разделе найти настройку «Тип конференции» выбрать Сетевую конференцию. Вписать код заказа услуги в качестве ссылки конференции и сохранить настройки.

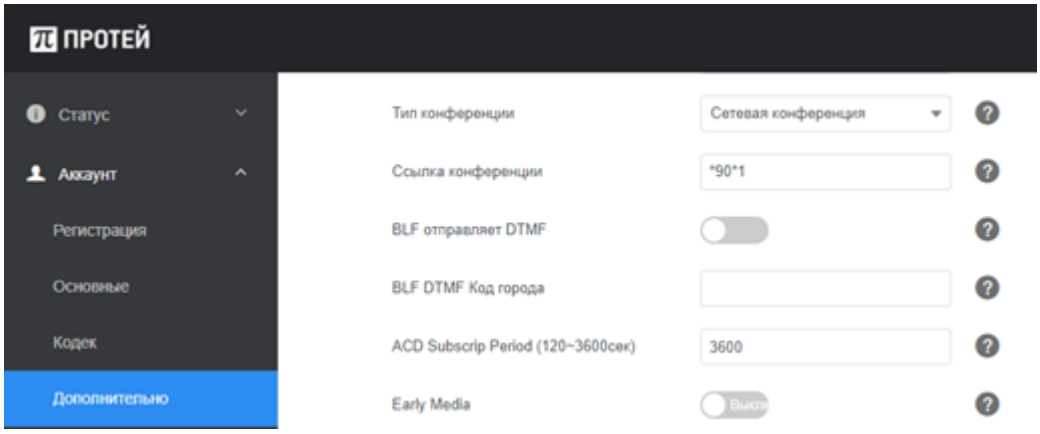

Пример маски запроса на заказ услуги «Сетевая конференция» (маски разделены символом «|»):*90*.(1,25)#(0,1)

Актуальный код заказа услуги доступен в Web-интерфейсе ImSwitch5 во вкладке «Заказ услуг».

197342, г. Санкт-Петербург,
ул. Белоостровская, д. 6,
литер А, помещ. 30-Н, офис 615

Тел.: +7 (812) 401-63-25
E-mail: sales@protei.ru
Сайт: tl.protei.ru

Сетевая конференция

90.(1,25)#(0,1)

Тестовая процедура:

1. Абонент №1 поднимает трубку телефонного аппарата:

- при поднятой трубке (включенной громкой связи) слышен сигнал готовности станции,

2. Абонент №1 набирает номер абонента №2:

- после набора номера в трубке инициатора вызова слышен сигнал контроля посылки вызова (КПВ).

- на телефонном аппарате вызываемого абонента звучит вызывной сигнал;

- на дисплее отображается телефонный номер инициатора звонка;

3. Абонент №2 поднимает трубку телефонного аппарата:

- при поднятии трубки вызываемым абонентом, устанавливается голосовой канал (соединение установлено);

4. Абонент №2 ставит вызов на удержание:

- Абонент №1 слышит в трубке сигнал об удержании вызова (music on hold).

197342, г. Санкт-Петербург,
ул. Белоостровская, д. 6,
литер А, помещ. 30-Н, офис 615

Тел.: +7 (812) 401-63-25
E-mail: sales@protei.ru
Сайт: tl.protei.ru

5. Абонент №2 Абонент №1 набирает номер абонента №3:

- после набора номера в трубке инициатора вызова слышен сигнал контроля посылки вызова (КПВ).

- на телефонном аппарате вызываемого абонента звучит вызывной сигнал;

- на дисплее отображается телефонный номер инициатора звонка;

6. Абонент №3 поднимает трубку телефонного аппарата:

- при поднятии трубки вызываемым абонентом, устанавливается голосовой канал (соединение установлено);

7. Абонента №2 нажимает кнопку Конференция на ТА и выбирает абонента №1 на удержании:

- абоненты №1,№ 2, №3 в конференции.

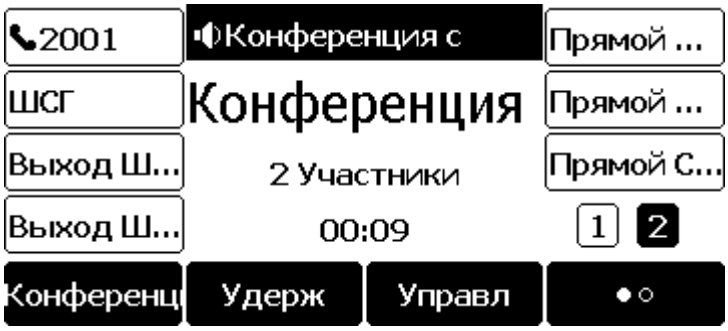

197342, г. Санкт-Петербург,
ул. Белоостровская, д. 6,
литер А, помещ. 30-Н, офис 615

Тел.: +7 (812) 401-63-25
E-mail: sales@protei.ru
Сайт: tl.protei.ru

Версия документа
от 17.08.2025

О компании ПРОТЕЙ Технологии

Компания ПРОТЕЙ Технологии входит в российский IT-холдинг ПРОТЕЙ и занимается реализацией программно-аппаратных продуктов для корпоративного сегмента рынка. ПРОТЕЙ ТЛ предлагает решения для создания и модернизации корпоративной связи на предпри- ятиях из сферы объединённых коммуникаций, телефонии, ВКС-систем и системы управления и мониторинга инфраструктуры предприятий. Решения ПРОТЕЙ разработаны в полном соответствии с международными стандартами и отвеча- ют всем современным требованиям, предъявляемым к объединённым корпоративным коммуни- кациям.