ПРОТЕЙ ТЕХНОЛОГИИ
197342, г. Санкт-Петербург,
ул. Белоостровская, д. 6,
литер А, помещ. 30-Н, офис 615
Тел.: +7 (812) 401-63-25
E-mail: sales@protei.ru
Сайт: tl.protei.ru

Версия документа
от 17.08.2025

Многосторонняя конференция

Установить заказ подключения Многосторонней конференции в профиле Абонента №1 в Web-интерфейсе ImSwitch5:

Перейти в профиль абонента с номером № 1 и спуститься к секции «Управление заказом с ТА».

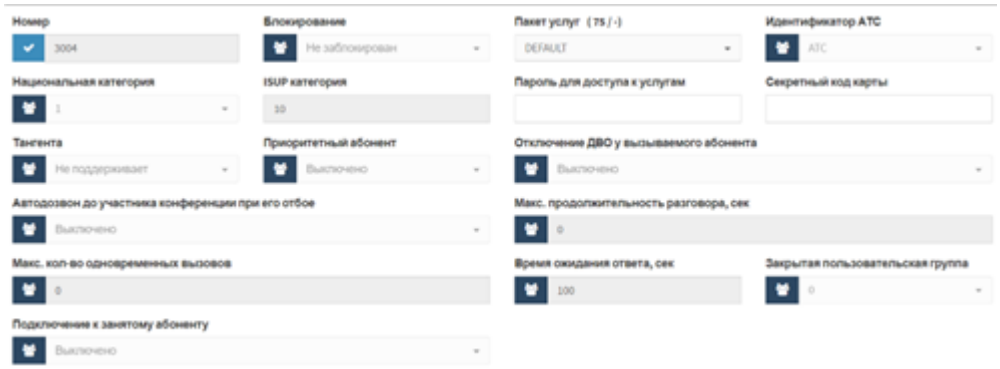

Настроить услугу «Многосторонняя конференция». Включить услугу для абонента и применить изменения.

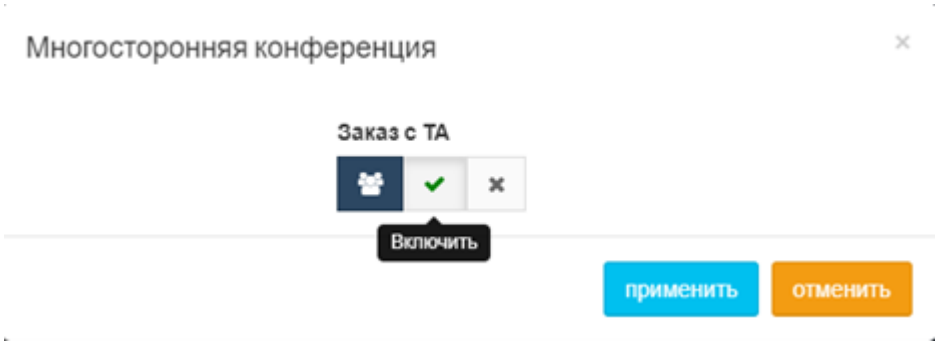

Пример маски запроса на заказ услуги «Многосторонняя конференция» (маски разделены символом «|»):*99*[012]#(0,1)|*99*[34]*.(2,25)#(0,1)

Пример запроса на отключение услуги «Безусловная переадресация» (маски разделены

197342, г. Санкт-Петербург,
ул. Белоостровская, д. 6,
литер А, помещ. 30-Н, офис 615

Тел.: +7 (812) 401-63-25
E-mail: sales@protei.ru
Сайт: tl.protei.ru

символом «|»): *99*2.

Актуальный код заказа услуги доступен в Web-интерфейсе ImSwitch5 во вкладке «Заказ услуг».

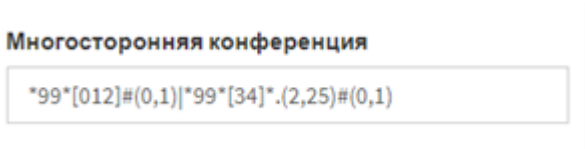

Тестовая процедура:

1. Абонент №1 поднимает трубку телефонного аппарата:

- при поднятой трубке (включенной громкой связи) слышен сигнал готовности станции,

2. Абонент №1 набирает номер абонента №2:

- после набора номера в трубке инициатора вызова слышен сигнал контроля посылки вызова (КПВ).

- на телефонном аппарате вызываемого абонента звучит вызывной сигнал;

- на дисплее отображается телефонный номер инициатора звонка;

3. Абонент №2 поднимает трубку телефонного аппарата:

- при поднятии трубки вызываемым абонентом, устанавливается голосовой канал (соединение установлено);

4. Абонент №1 ставит вызов на удержание:

- Абонент №2 слышит в трубке сигнал об удержании вызова (music on hold).

5. Абонент №1 набирает на телефоне код услуги:

- абоненту №1 проигрывается кратковременный сигнал, что услуга активирована.

6. С абонента №2 автоматически снимается удержание:
- абоненты №1 и 2 в конференции.

197342, г. Санкт-Петербург,
ул. Белоостровская, д. 6,
литер А, помещ. 30-Н, офис 615

Тел.: +7 (812) 401-63-25
E-mail: sales@protei.ru
Сайт: tl.protei.ru

7. Абонент №2 завершает вызов с абонентом №1, предварительно сообщив, что будет создаваться конференция

8. Абонент №1не совершает никаких действий, находится в тишине.

9. Абонент №1 поднимает трубку телефонного аппарата:

- при поднятой трубке (включенной громкой связи) слышен сигнал готовности станции,

10. Абонент №1 набирает номер абонента №3:

- после набора номера в трубке инициатора вызова слышен сигнал контроля посылки вызова (КПВ).

- на телефонном аппарате вызываемого абонента звучит вызывной сигнал;

- на дисплее отображается телефонный номер инициатора звонка;

11. Абонент №3 поднимает трубку телефонного аппарата:

- при поднятии трубки вызываемым абонентом, устанавливается голосовой канал (соединение установлено);

12. Абонент №1 ставит вызов на удержание:

- Абонент №3 слышит в трубке сигнал об удержании вызова (music on hold).

13. Абонент №1 набирает на телефоне код услуги:

- абоненту №1 проигрывается кратковременный сигнал, что услуга активирована.

14. С абонента №3 автоматически снимается удержание:
- абоненты №1,№2 и 3 в конференции.

197342, г. Санкт-Петербург,
ул. Белоостровская, д. 6,
литер А, помещ. 30-Н, офис 615

Тел.: +7 (812) 401-63-25
E-mail: sales@protei.ru
Сайт: tl.protei.ru

Версия документа
от 17.08.2025

О компании ПРОТЕЙ Технологии

Компания ПРОТЕЙ Технологии входит в российский IT-холдинг ПРОТЕЙ и занимается реализацией программно-аппаратных продуктов для корпоративного сегмента рынка. ПРОТЕЙ ТЛ предлагает решения для создания и модернизации корпоративной связи на предпри- ятиях из сферы объединённых коммуникаций, телефонии, ВКС-систем и системы управления и мониторинга инфраструктуры предприятий. Решения ПРОТЕЙ разработаны в полном соответствии с международными стандартами и отвеча- ют всем современным требованиям, предъявляемым к объединённым корпоративным коммуни- кациям.