197342, г. Санкт-Петербург,
ул. Белоостровская, д. 6,
литер А, помещ. 30-Н, офис 615

Тел.: +7 (812) 401-63-25
E-mail: sales@protei.ru
Сайт: tl.protei.ru

Версия документа
от 17.08.2025

Услуга «Виртуальная конференц-комната» с паролем с помощью клавиши «Сетевой конференции»

В соответствии с инструкцией по администрированию основных видов обслуживания создать профиль виртуального абонента в Web-интерфейсе ImSwitch5:

Перейти в vPBX в раздел «Абоненты» и нажать на вкладку «Создать профиль». Тип подключения оставить по умолчанию, в графе «Номер» внести значение №15, подходящее под диапазон номеров.

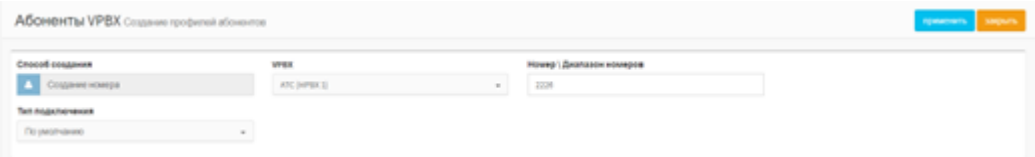

В созданном профиле перейти в меню редактирования профиля и в параметре «Тип» выбрать Автоконференция.

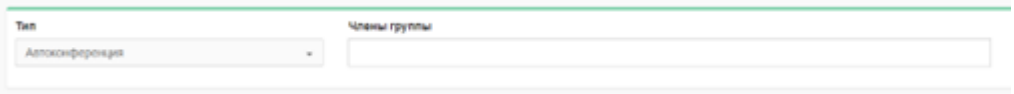

В профиле Автоконференции установить пароль в графе «Пароль для доступа к услугам».

197342, г. Санкт-Петербург,
ул. Белоостровская, д. 6,
литер А, помещ. 30-Н, офис 615

Тел.: +7 (812) 401-63-25
E-mail: sales@protei.ru
Сайт: tl.protei.ru

Версия документа
от 17.08.2025

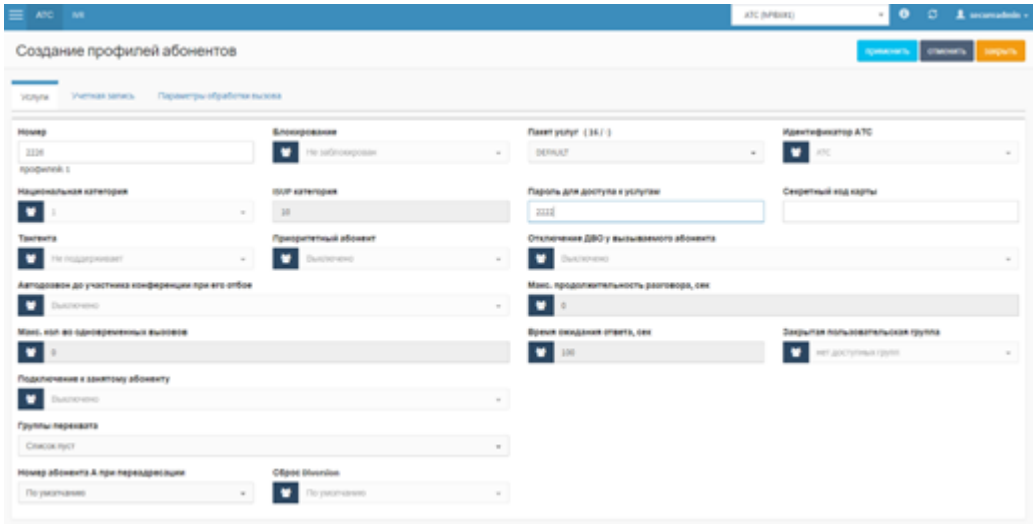

Перейти в PBX и выбрать меню «Групповые настройки абонентов».

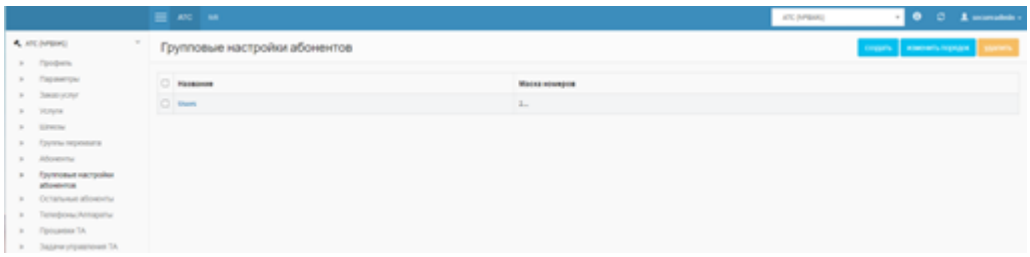

Выбрать группу можно путем нажатия на ее название. Следует перейти к секции «Прочие услуги».

197342, г. Санкт-Петербург,
ул. Белоостровская, д. 6,
литер А, помещ. 30-Н, офис 615

Тел.: +7 (812) 401-63-25
E-mail: sales@protei.ru
Сайт: tl.protei.ru

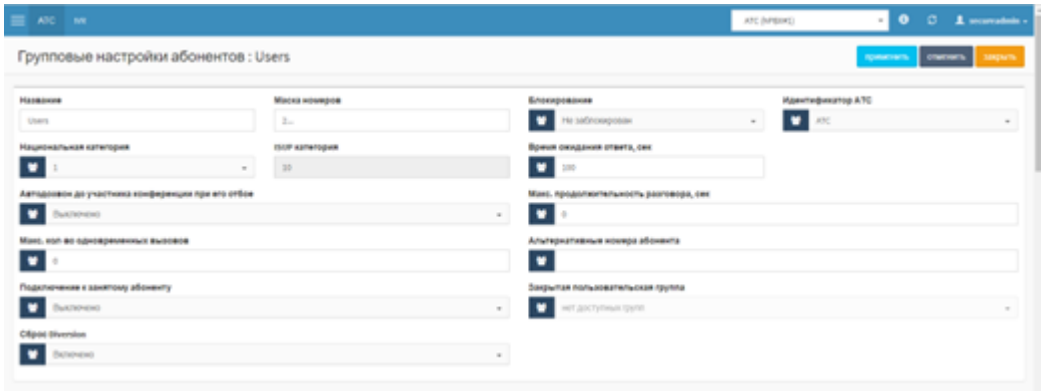

Настроить услугу «Подключение к автоконференции». Включить услугу для группы абонентов и применить изменения.

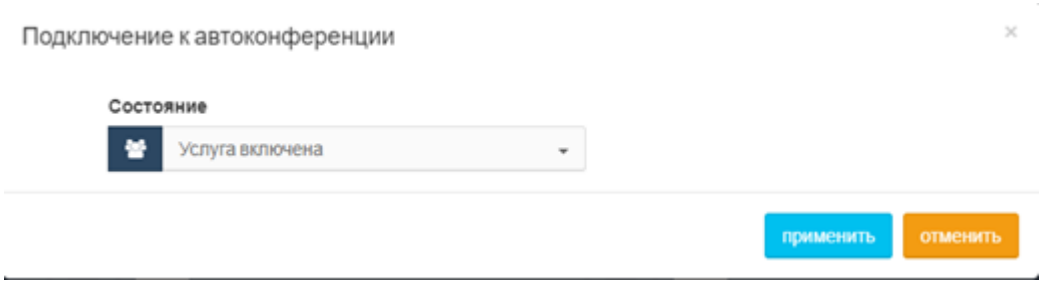

Настроить услугу «Сетевая конференция». Включить услугу для группы абонентов, отменить разрушения при выходе создателя и применить изменения.

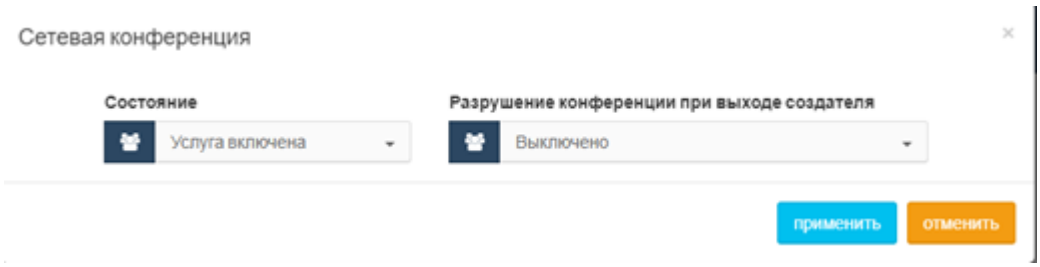

Для телефонов Yealink:

Перейти в веб-интерфейс настроек ТА абонента №2.

197342, г. Санкт-Петербург,
ул. Белоостровская, д. 6,
литер А, помещ. 30-Н, офис 615

Тел.: +7 (812) 401-63-25
E-mail: sales@protei.ru
Сайт: tl.protei.ru

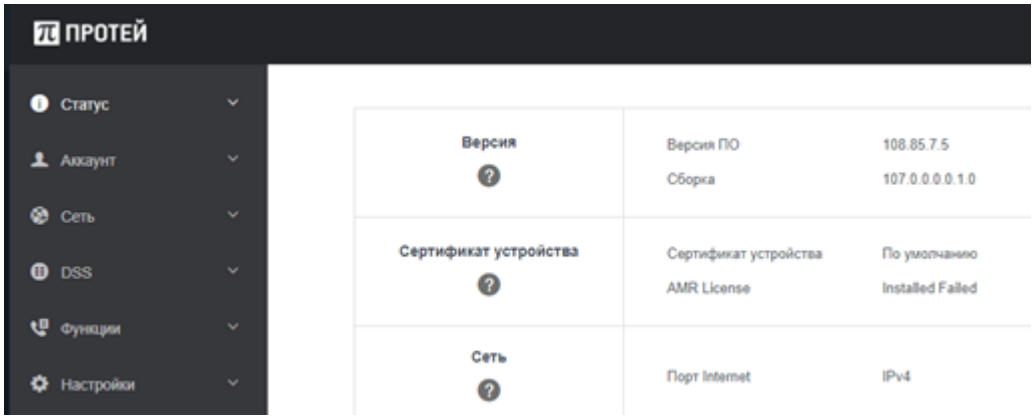

Выбрать вкладку «Аккаунт» и в секции «Дополнительно» из списка выбрать абонента №2.

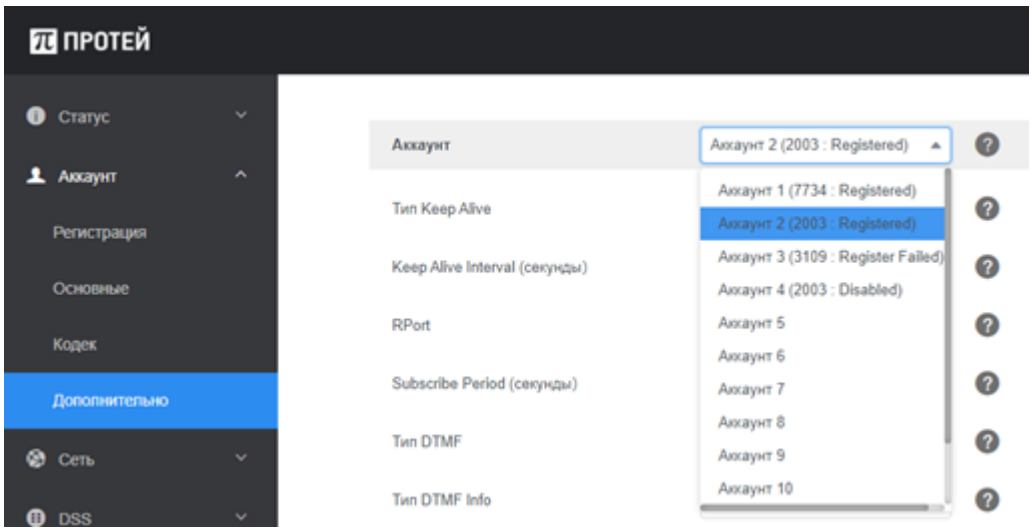

В разделе найти настройку «Тип конференции» выбрать Сетевую конференцию. Вписать *90*1 в качестве ссылки конференции и сохранить настройки.

197342, г. Санкт-Петербург,
ул. Белоостровская, д. 6,
литер А, помещ. 30-Н, офис 615

Тел.: +7 (812) 401-63-25
E-mail: sales@protei.ru
Сайт: tl.protei.ru

Версия документа
от 17.08.2025

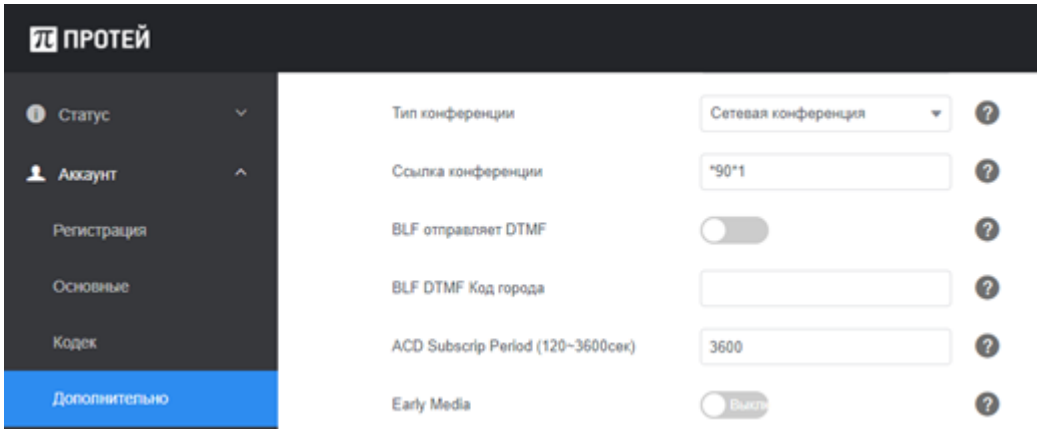

Тестовая процедура:

1. Абонент №1 поднимает трубку телефонного аппарата:

- при поднятой трубке (включенной громкой связи) слышен сигнал готовности станции,

2. Абонент №1 набирает номер автоконференции №15:

- после набора номера в трубке инициатора вызова слышна голосовая подсказка «Введите пароль»

3. Абонент №1 вводит пароль донабором номера:

- после набора пароля в трубке инициатора слышная голосова подсказка «Ожидайте начала конференции»

1. Абонент №2 поднимает трубку телефонного аппарата:

- при поднятой трубке (включенной громкой связи) слышен сигнал готовности станции,

2. Абонент №2 набирает номер автоконференции №15:

- после набора номера в трубке инициатора вызова слышна голосовая подсказка «Введите пароль»

3. Абонент №2 вводит пароль донабором номера:

- после набора пароля абоненты №2 и №1 находятся в конференции.

197342, г. Санкт-Петербург,
ул. Белоостровская, д. 6,
литер А, помещ. 30-Н, офис 615

Тел.: +7 (812) 401-63-25
E-mail: sales@protei.ru
Сайт: tl.protei.ru

4. Абонент №2 ставит конференцию на удержание:

- Абонент №1 находится один в конференции.

5. Абонент №2 набирает номер абонента №3:

- после набора номера в трубке инициатора вызова слышен сигнал контроля посылки вызова (КПВ).

- на телефонном аппарате вызываемого абонента звучит вызывной сигнал;

- на дисплее отображается телефонный номер инициатора звонка;

6. Абонент №3 поднимает трубку телефонного аппарата:

- при поднятии трубки вызываемым абонентом, устанавливается голосовой канал (соединение установлено);

7. Абонент №2 добавляет абонента №3 в Автоконференцию с помощью кнопки ТА «Сетевая конференция»:
- Абонент 3 добавляется в конференцию без ввода пароля:
- Абоненты №1, №2 и №3 находятся в конференции.

О компании ПРОТЕЙ Технологии

Компания ПРОТЕЙ Технологии входит в российский IT-холдинг ПРОТЕЙ и занимается реализацией программно-аппаратных продуктов для корпоративного сегмента рынка. ПРОТЕЙ ТЛ предлагает решения для создания и модернизации корпоративной связи на предпри- ятиях из сферы объединённых коммуникаций, телефонии, ВКС-систем и системы управления и мониторинга инфраструктуры предприятий. Решения ПРОТЕЙ разработаны в полном соответствии с международными стандартами и отвеча- ют всем современным требованиям, предъявляемым к объединённым корпоративным коммуни- кациям.